

# Parteienwahl AEO, September 2011

- anlässlich der Berliner Wahlen vom 18.09.2011-

Ergebnisse (gültige Stimmen):

	7. Jg.	8. Jg.	9. Jg.	10. Jg.	1. Sem.	3. Sem.	Summe
SPD	41	17	31	38	31	43	201
CDU	9	8	10	11	8	20	66
FDP	5	1	2	1	4	3	16
Grüne	61	46	37	44	60	46	294
Linke	1	1	7	10	10	9	38
Piraten	14	13	21	11	17	18	94
Die Partei	1	12	4	14	7	11	49
BIG	21	12	2	1	9	2	47
Sonstige*	11	4	0	2	4	9	30
Summe	164	114	114	132	150	161	835

\*Sonstige Parteien:

	7. Jg.	8. Jg.	9. Jg.	10. Jg.	1. Sem.	3. Sem.	Summe
Die Freiheit	7	1	0	1	2	0	11
Pro Deutsch.	0	0	0	1	1	0	2
NPD	1	0	0	0	1	0	2
PSG	3	0	0	0	0	5	8
FWD	0	2	0	0	0	0	2
DKP	0	0	0	0	0	4	4
Die Grauen	0	1	0	0	0	0	1
Summe	11	4	0	2	4	9	30

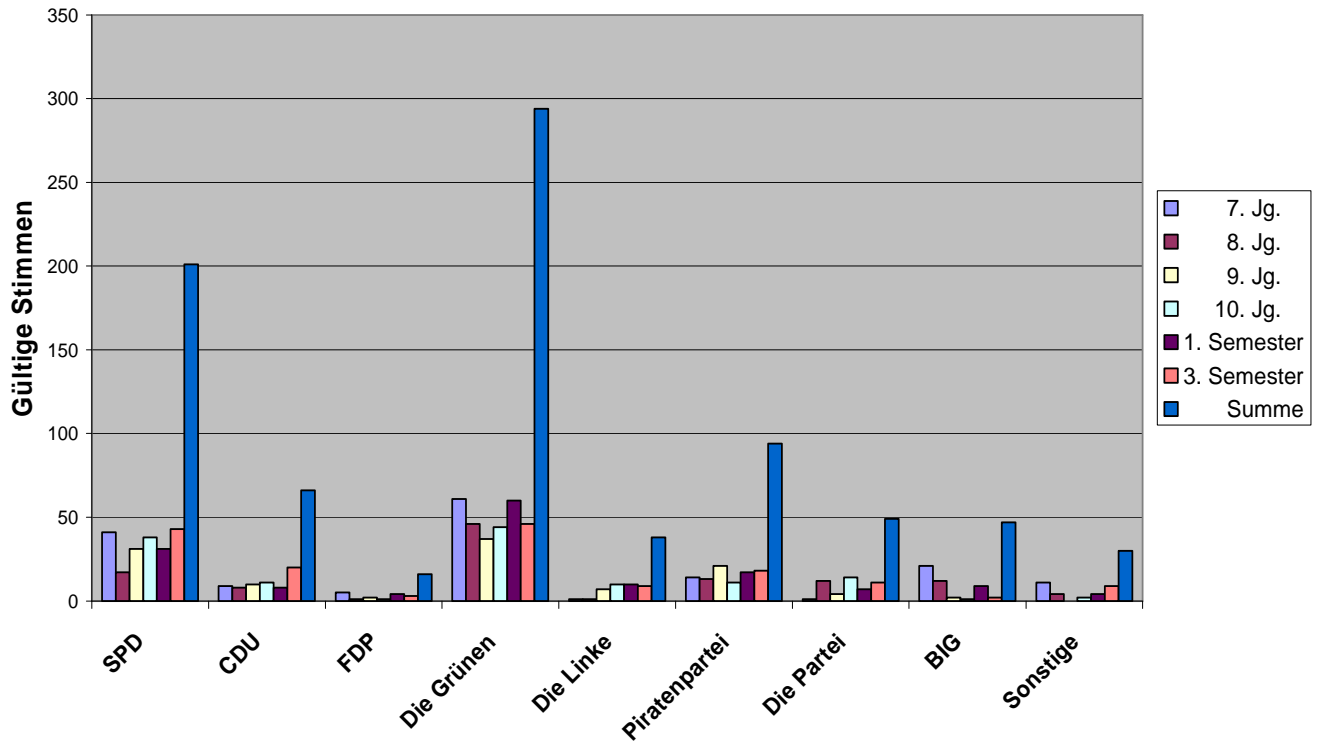
Ungültige Stimmen:

	7. Jg.	8. Jg.	9. Jg.	10. Jg.	1. Sem.	3. Sem.	Summe
ungültig	12	10	12	4*	16	7	61

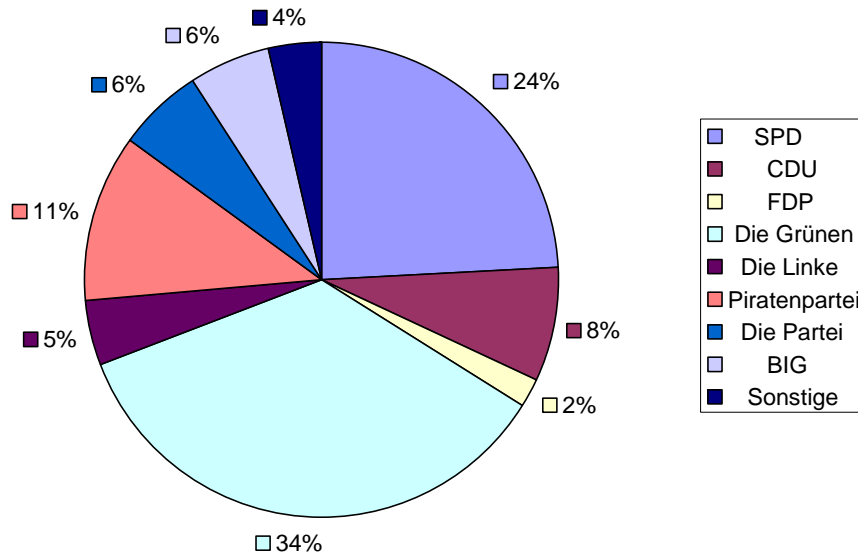
\* plus 15 Enthaltungen

Die ungültigen Stimmen fanden -anders als beim U18-Projekt- keine Berücksichtigung bei der Berechnung (%) des Wahlergebnisses.

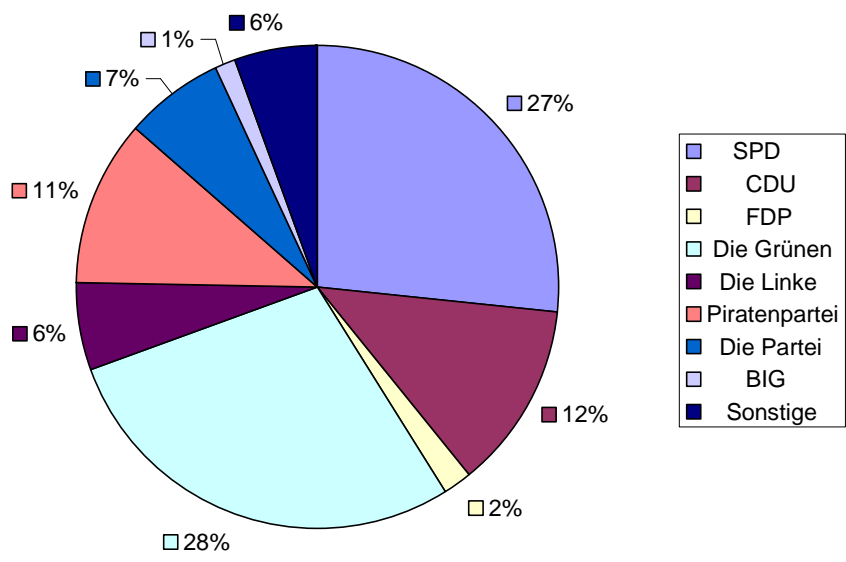
### Verteilung der gültigen Stimmen



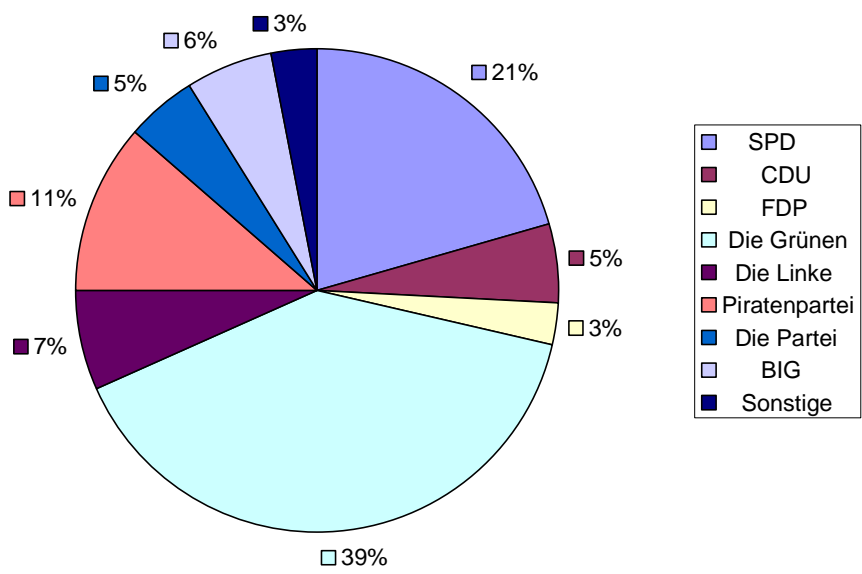
### Wahlergebnis in %



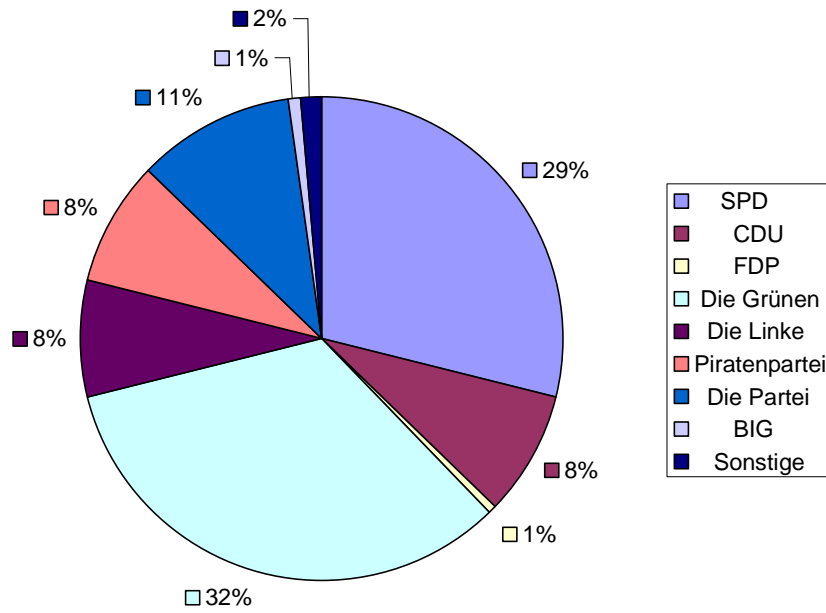
### 3. Semester



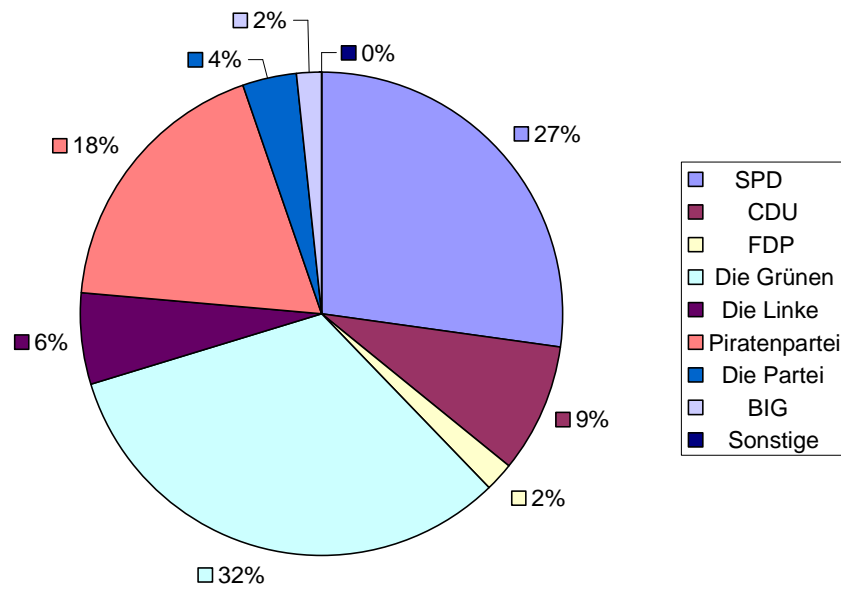
### 1. Semester



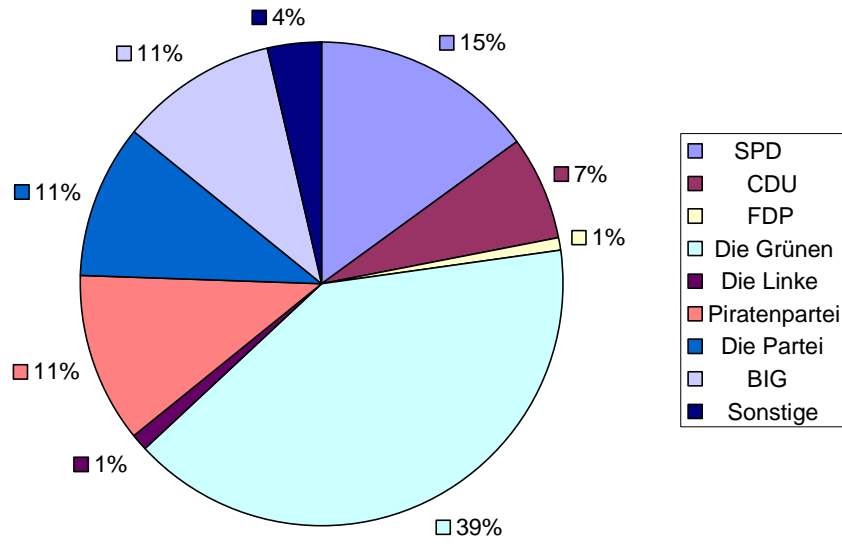
### 10. Jahrgang



### 9. Jahrgang



### 8. Jahrgang



### 7. Jahrgang

